

# 【令和 5 年度】

## 第 4 回

### 飯田市国民健康保険運営協議会

#### 資 料

- 1 令和 5 年度飯田市国民健康保険特別会計の状況（決算見込） . . . . . (P 1)
- 2 令和 6 年度飯田市国民健康保険特別会計予算（素案）（事業勘定） . . . . . (P 3)
- 3 令和 6 年度県による費用額見込み . . . . . (P 5)
- 4 国保 保険給付費（療養給付・療養・高額）の毎月の推移 . . . . . (P 7)
- 5 国民健康保険税の課税限度額の見直し及び低所得者に係る  
国民健康保険税の軽減判定所得の見直し . . . . . (P 8)
- 6 令和 6 年度飯田市国民健康保険特別会計予算（素案）（直診勘定） . . . . . (P 9)
- 7 飯田市国民健康保険第 3 期保健事業実施計画（データヘルス計画）（第 4 期特定  
健康診査等実施計画）（案） . . . . . (別冊)

令和 6 年 2 月 14 日

飯田市健康福祉部保健課

令和5年度飯田市国民健康保険特別会計 決算見込

(単位:千円)

歳入

科 目		予算現額 (A)	決算見込 (B)	比較 (B)-(A)	執行率 (B)/(A)	R04決算 (C)	R05-R04 (B)-(C)	
1国民健康 保険税	一般被保険者分	医療給付費分現年課税分	1,050,522	1,050,522	0	100.0%	1,099,816	△ 49,294
		後期高齢者支援金分現年課税分	436,551	436,551	0	100.0%	452,498	△ 15,947
		介護納付金分現年課税分	158,753	158,753	0	100.0%	165,235	△ 6,482
		医療給付費分滞納繰越分	13,564	13,508	△ 56	99.6%	14,136	△ 629
		後期高齢者支援金分滞納繰越分	5,499	5,482	△ 17	99.7%	5,793	△ 311
		介護納付金分滞納繰越分	4,138	3,656	△ 482	88.3%	3,014	642
		小計	1,669,027	1,668,471	△ 556	100.0%	1,740,492	△ 72,021
	退職被保険者等 分	医療給付費分現年課税分	0	0	0	0.0%	0	0
		後期高齢者支援金分現年課税分	0	0	0	0.0%	0	0
		介護納付金分現年課税分	0	0	0	0.0%	0	0
		医療給付費分滞納繰越分	1	56	55	5640.0%	189	△ 133
		後期高齢者支援金分滞納繰越分	1	18	17	1750.0%	71	△ 54
		介護納付金分滞納繰越分	1	20	19	2030.0%	73	△ 52
		小計	3	94	91	3140.0%	333	△ 239
計		1,669,030	1,668,565	△ 465	100.0%	1,740,825	△ 72,260	
2国庫支出 金	国庫補助金	制度関係業務準備事業費補助金	40	40	0	100.0%	63	△ 23
		出産育児一時金補助金	219	219	0	100.0%	0	219
	計	259	259	0	100.0%	63	196	
3県支出金	県負担金・補助金	保険給付費等交付金(普通交付金)	6,128,064	6,128,064	0	100.0%	6,286,980	△ 158,916
		保険給付費等交付金(特別交付金)	112,417	112,417	0	100.0%	98,842	13,575
	計	6,240,481	6,240,481	0	100.0%	6,385,822	△ 145,341	
4財産収入		1,516	1,516	0	100.0%	1,708	△ 192	
5繰入金	一般会計繰入金	保険基盤安定繰入金(税軽減分)	234,862	234,862	0	100.0%	248,831	△ 13,969
		保険基盤安定繰入金(保険者支援分)	152,191	152,191	0	100.0%	157,289	△ 5,098
		職員給与費等繰入金	124,904	124,904	0	100.0%	114,121	10,783
		出産育児一時金繰入金	21,333	10,672	△ 10,661	50.0%	14,552	△ 3,880
		財政安定化支援事業繰入金	29,938	29,938	0	100.0%	29,676	262
		その他一般会計繰入金	2,274	2,274	0	100.0%	1,991	283
		未就学児均等割保険税繰入金	3,595	3,595	0	100.0%	3,967	△ 372
	小計	569,097	558,436	△ 10,661	98.1%	570,426	△ 11,990	
	基金繰入金	92,258	92,258	0	168.8%	56,213	36,045	
計	661,355	650,694	△ 10,661	98.4%	626,639	24,055		
6繰越金	繰越金	85,409	100,521	15,112	117.7%	142,344	△ 41,823	
7諸収入		64,133	63,620	△ 513	99.2%	82,972	△ 19,353	
歳入合計		8,722,183	8,725,656	3,473	100.0%	8,980,372	△ 254,716	

歳出

(単位:千円)

科 目		予算現額 (A)	決算見込 (B)	不用額 (A)-(B)	執行率 (B)/(A)	R4決算 (C)	R5-R4 (B)-(C)	
1総務費		125,328	125,328	0	100.0%	115,507	9,821	
2保険給付費	一般被保険者分	療養給付費	5,276,973	5,276,973	0	100.0%	5,406,253	△ 129,280
		療養費	56,515	56,515	0	100.0%	56,723	△ 208
		審査支払手数料	20,045	20,045	0	100.0%	18,493	1,552
		高額療養費	773,644	773,644	0	100.0%	803,571	△ 29,927
		高額介護合算療養費	886	886	0	100.0%	1,011	△ 125
		移送費	1	1	0	100.0%	0	1
		小計	6,128,064	6,128,064	0	100.0%	6,286,051	△ 157,987
	出産育児一時金	32,000	16,008	15,992	50.0%	22,139	△ 6,131	
	葬祭費	6,700	5,925	775	88.4%	6,050	△ 125	
	結核精神諸費	17,026	17,026	0	100.0%	15,760	1,266	
	傷病手当金	50	50	0	100.0%	1,163	△ 1,113	
	計	6,183,840	6,167,073	16,767	99.7%	6,331,164	△ 164,091	
	退職被保険者等分	療養給付費	0	0	0	0.0%	0	0
		療養費	0	0	0	0.0%	0	0
		高額療養費	0	0	0	0.0%	0	0
		高額介護合算療養費	0	0	0	0.0%	0	0
		移送費	0	0	0	0.0%	0	0
小計		0	0	0	0.0%	0	0	
計		6,183,840	6,167,073	16,767	99.7%	6,331,164	△ 164,091	
3事業費納付金	医療給付費分 一般分	1,432,232	1,432,232	0	100.0%	1,518,847	△ 86,615	
	” 退職者分	5	0	5	0.0%	0	0	
	後期高齢者支援金等分 一般分	610,673	610,673	0	100.0%	561,874	48,799	
	” 退職者分	5	0	5	0.0%	0	0	
	介護納付金分	196,329	196,329	0	100.0%	200,401	△ 4,072	
計		2,239,244	2,239,234	10	100.0%	2,281,123	△ 41,889	
5保健事業費	特定健康診査等事業費	59,793	44,815	14,978	75.0%	42,306	2,509	
	保健事業費	18,251	10,496	7,755	57.5%	12,468	△ 1,972	
	計	78,044	55,311	22,733	70.9%	54,773	538	
6基金積立金		1,516	1,516	0	100.0%	1,708	△ 192	
8諸支出金		94,211	82,089	12,122	87.1%	95,577	△ 13,488	
歳出合計		8,722,183	8,670,551	51,632	99.4%	8,879,851	△ 209,300	

【歳入歳出差引残高】 55,105  
【単年度収支】 △ 136,158

令和6年度飯田市国民健康保険特別会計予算（素案） 事業勘定

歳入

(単位:千円)

科 目			本年度当初(A)	前年度当初(B)	比較(A)-(B)	対当初比	
1国民健康保険税	国民健康保険税	医療給付費分現年課税分	1,018,900	1,066,688	△ 47,788	95.5%	
		後期高齢者支援金分現年課税分	425,096	439,488	△ 14,392	96.7%	
		介護納付金分現年課税分	154,554	156,883	△ 2,329	98.5%	
		医療給付費分滞納繰越分	11,169	13,564	△ 2,395	82.3%	
		後期高齢者支援金分滞納繰越分	4,594	5,499	△ 905	83.5%	
		介護納付金分滞納繰越分	2,004	4,138	△ 2,134	48.4%	
		小計	1,616,317	1,686,260	△ 69,943	95.9%	
	退職被保険者等分 【科目廃止】	医療給付費分滞納繰越分	0	1	△ 1	0.0%	
		後期高齢者支援金分滞納繰越分	0	1	△ 1	0.0%	
		介護納付金分滞納繰越分	0	1	△ 1	0.0%	
		小計	0	3	△ 3	0.0%	
	計			1,616,317	1,686,263	△ 69,946	95.9%
	2国庫支出金	国庫補助金	制度関係業務準備事業費補助金	0	0	0	-
	3県支出金	県負担金・補助金	保険給付費等交付金(普通交付金)	5,959,574	6,155,851	△ 196,277	96.8%
保険給付費等交付金(特別交付金)			99,890	112,367	△ 12,477	88.9%	
計		6,059,464	6,268,218	△ 208,754	96.7%		
4財産収入			1,399	1,516	△ 117	92.3%	
5繰入金	一般会計繰入金	保険基盤安定繰入金(税軽減分)	237,800	260,500	△ 22,700	91.3%	
		保険基盤安定繰入金(保険者支援分)	127,189	147,848	△ 20,659	86.0%	
		職員給与と費等繰入金	126,966	123,332	3,634	102.9%	
		出産育児一時金繰入金	19,333	21,333	△ 2,000	90.6%	
		財政安定化支援事業繰入金	28,211	28,886	△ 675	97.7%	
		その他一般会計繰入金	306	2,274	△ 1,968	13.5%	
		未就学児均等割保険税繰入金	3,873	3,966	△ 93	97.7%	
		産前産後保険税繰入金	690	0	690	-	
	小計	544,368	588,139	△ 43,771	92.6%		
	基金繰入金		126,470	54,670	71,800	231.3%	
計			670,838	642,809	28,029	104.4%	
6繰越金	純繰越金		55,105	85,409	△ 30,304	64.5%	
7諸収入			10,677	12,985	△ 2,308	82.2%	
歳入合計			8,413,800	8,697,200	△ 283,400	96.7%	

歳出

(単位:千円)

科 目		本年度当初(A)	前年度当初(B)	比較(A)-(B)	対当初比	
1総務費		126,966	123,756	3,210	102.6%	
2保険給付費	療養諸費	療養給付費	4,950,919	5,213,435	△ 262,516	95.0%
		療養費	56,192	62,531	△ 6,339	89.9%
		審査支払手数料	20,478	19,369	1,109	105.7%
	高額療養費	高額療養費	930,813	858,099	72,714	108.5%
		高額介護合算療養費	1,171	2,416	△ 1,245	48.5%
	移送費	移送費	1	1	0	100.0%
	小計		5,959,574	6,155,851	△ 196,277	96.8%
	出産育児諸費	出産育児一時金	29,000	32,000	△ 3,000	90.6%
	葬祭諸費	葬祭費	6,400	6,700	△ 300	95.5%
	結核精神諸費	結核精神給付金	16,775	17,026	△ 251	98.5%
	小計		52,175	55,726	△ 3,551	93.6%
	計		6,011,749	6,211,577	△ 199,828	96.8%
3事業費納付金	医療給付費分	医療給付費分	1,345,087	1,432,232	△ 87,145	93.9%
	〃	【科目廃止】 退職	0	5	△ 5	0.0%
	後期高齢者支援金等分	後期高齢者支援金等分	604,669	610,673	△ 6,004	99.0%
	〃	【科目廃止】 退職	0	5	△ 5	0.0%
	介護納付金分	介護納付金分	199,531	196,329	3,202	101.6%
計		2,149,287	2,239,244	△ 89,957	96.0%	
5保健事業費	特定健康診査等事業費		63,988	59,793	4,195	107.0%
	保健事業費		19,097	18,251	846	104.6%
	計		83,085	78,044	5,041	106.5%
6基金積立金		1,399	1,516	△ 117	92.3%	
8諸支出金		41,314	43,063	△ 1,749	95.9%	
歳出合計		8,413,800	8,697,200	△ 283,400	96.7%	

県による費用額見込

【一般被保険者】

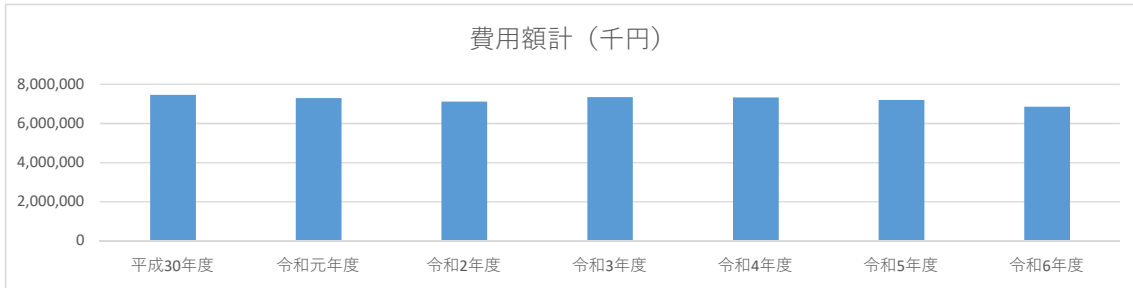
区 分		費用額	対前年比
1人当たり額	令和4年度	円 387,597	% 103.43
	令和5年度(見込み)	395,753	102.10
	令和6年度(見込み)	408,301	103.17
総 額	令和4年度	千円 7,342,248	% 99.83
	令和5年度(見込み)	7,201,908	98.09
	令和6年度(見込み)	6,863,542	95.30

区 分	被保険者数(人)	対前年比(%)
令和4年度	18,943	96.52
令和5年度(見込み)	18,198	96.07
令和6年度(見込み)	16,810	92.37

▼県による費用額等の推移

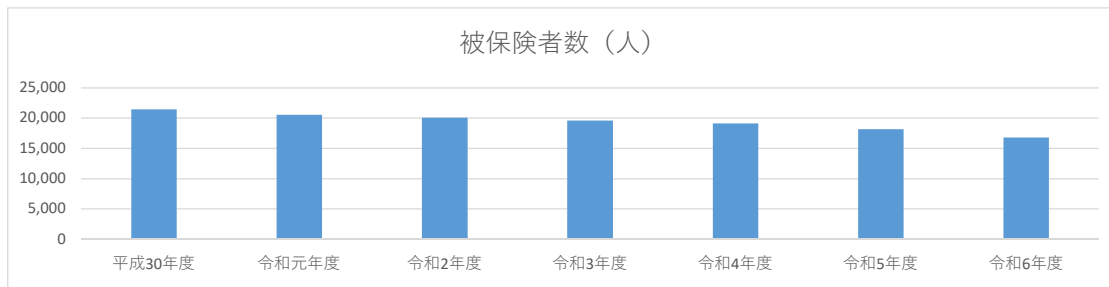
○費用額（千円）

年度	平成30年度	令和元年度	令和2年度	令和3年度	令和4年度	見込み	
						令和5年度	令和6年度
一般	7,391,245	7,292,401	7,121,476	7,354,430	7,342,248	7,201,908	6,863,542
退職	73,010	16,683	46	0	0	0	0
計	7,464,255	7,309,084	7,121,522	7,354,430	7,342,248	7,201,908	6,863,542
差額		-155,171	-187,562	232,908	-12,182	-140,340	-338,366



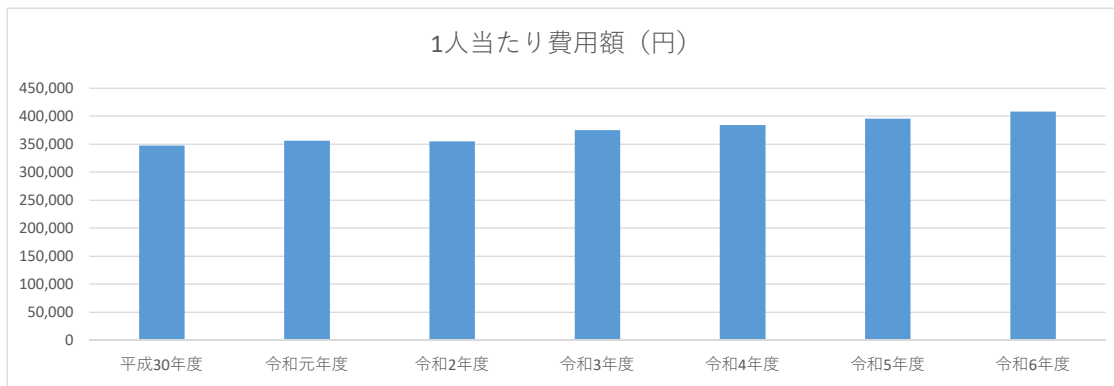
○被保険者数（人）

年度	平成30年度	令和元年度	令和2年度	令和3年度	令和4年度	見込み	
						令和5年度	令和6年度
一般	21,254	20,483	20,061	19,625	19,128	18,198	16,810
退職	214	46	0	0	0	0	0
計	21,468	20,529	20,061	19,625	19,128	18,198	16,810
差額		-939	-468	-436	-497	-930	-1,388

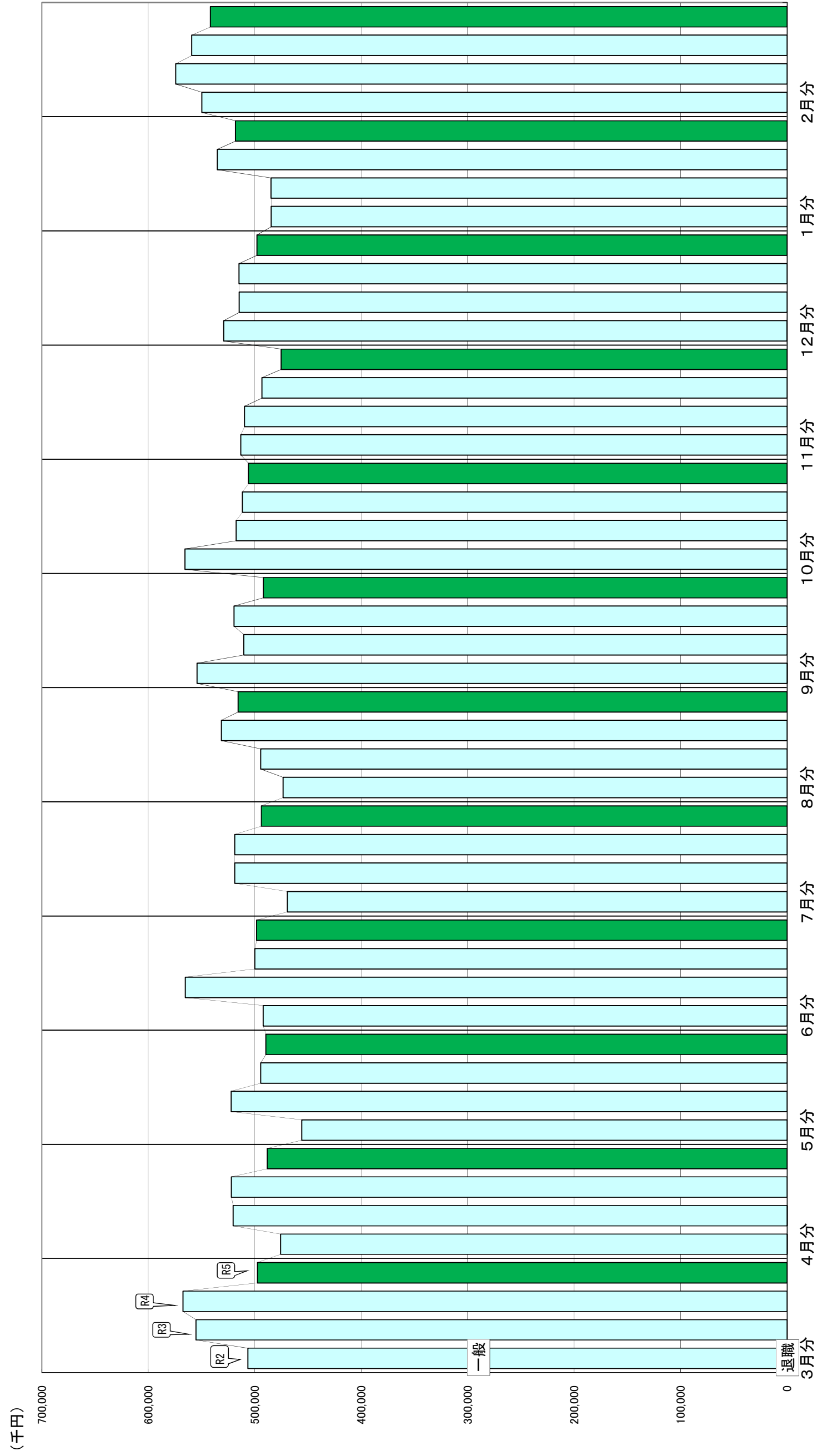


○1人当たり費用額（円）

年度	平成30年度	令和元年度	令和2年度	令和3年度	令和4年度	見込み	
						令和5年度	令和6年度
一般	347,758	356,022	354,991	374,748	383,848	395,753	408,301
退職	341,168	362,674	0	0	0	0	0
計	347,692	356,037	354,993	374,748	383,848	395,753	408,301
差額		8,345	-1,044	19,755	9,100	11,905	12,548



国保 保険給付費(療給・療養・高額) 毎月の給付額推移(左からR2、R3、R4、R5年度)



R05年度	6,013,793	千円
R04年度	6,266,547	千円
R03年度	6,286,132	千円
R02年度	6,068,109	千円
R05/R04	96.0%	
R04/R03	99.7%	
R03/R02	103.6%	
R02/R01	99.0%	

11月診療分からは、令和4年度の給付に対して、令和5年度の伸び率を掛けて積算してあります。

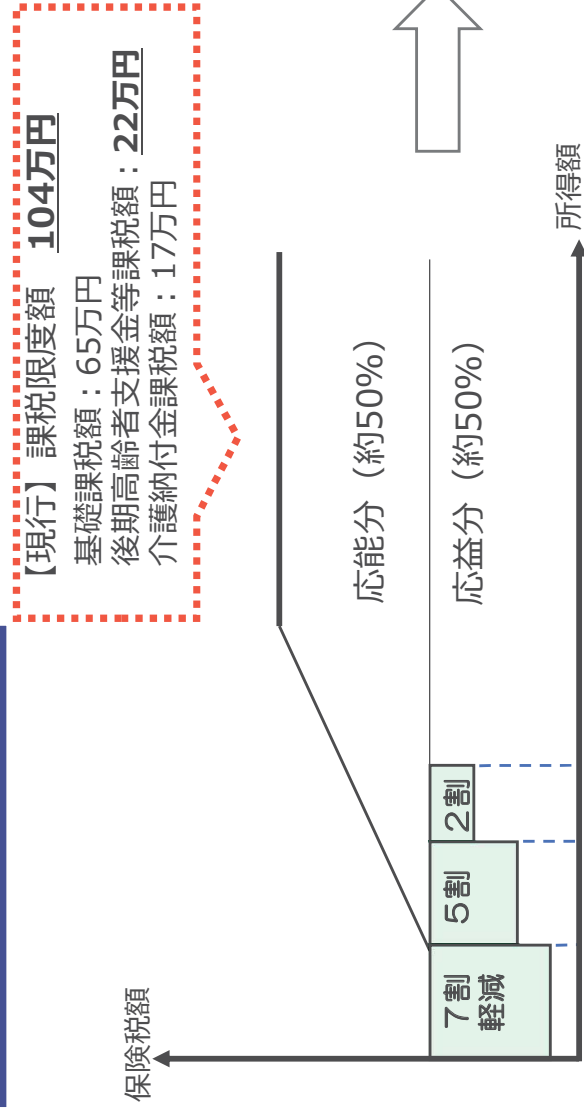


# 国民健康保険税の課税限度額の見直し及び低所得者に係る国民健康保険税の軽減判定所得の見直し (国民健康保険税)

## 1 大綱の概要

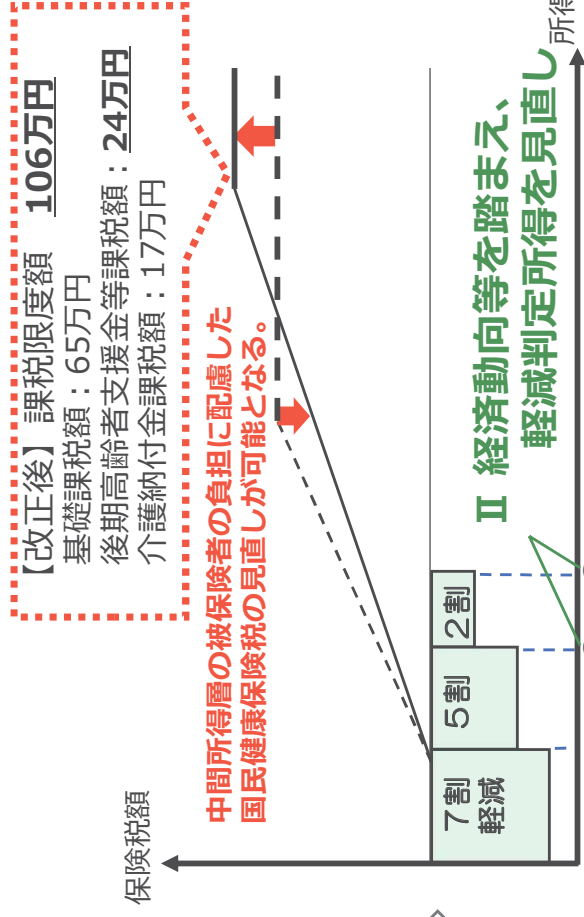
- I 国民健康保険税の後期高齢者支援金等課税額に係る課税限度額を24万円（現行：22万円）に引き上げる。
- II 国民健康保険税の減額の対象となる所得基準について、次のとおりとする。
  - ① 5割軽減の対象となる世帯の軽減判定所得の算定において被保険者等の数に乘すべき金額を29.5万円（現行：29万円）に引き上げる。
  - ② 2割軽減の対象となる世帯の軽減判定所得の算定において被保険者等の数に乘すべき金額を54.5万円（現行：53.5万円）に引き上げる。

## 2 制度の内容



【現行】軽減判定所得  
 7割軽減基準額 = 基礎控除額(43万円)  
 5割軽減基準額 = 基礎控除額(43万円) + **29万円** × (被保険者数 \*)  
 2割軽減基準額 = 基礎控除額(43万円) + **53.5万円** × (被保険者数 \*)

\* 被保険者数には、同じ世帯の中で国民健康保険の被保険者から後期高齢者医療の被保険者に移行した者を含む。



【改正後】軽減判定所得  
 7割軽減基準額 = 基礎控除額(43万円)  
 5割軽減基準額 = 基礎控除額(43万円) + **29.5万円** × (被保険者数 \*)  
 2割軽減基準額 = 基礎控除額(43万円) + **54.5万円** × (被保険者数 \*)

\* 被保険者数には、同じ世帯の中で国民健康保険の被保険者から後期高齢者医療の被保険者に移行した者を含む。

令和6年度飯田市国民健康保険特別会計予算（素案） 直診勘定

歳入（当初予算）

（単位：千円）

科 目			本年度当初(A)	前年度当初(B)	比較(A)-(B)	対前年比
1繰入金	一般会計繰入金	一般会計繰入金	2,508	2,008	500	124.9%
	事業勘定繰入金	事業勘定繰入金	1,500	1,500	0	100.0%
2繰越金	繰越金	繰越金	10	10	0	100.0%
3診療収入	外来収入	国民健康保険診療報酬収入	100	200	△ 100	50.0%
		社会保険診療報酬収入	100	200	△ 100	50.0%
		後期高齢者診療報酬収入	700	500	200	140.0%
		その他診療報酬収入	10	10	0	100.0%
		一部負担金収入	249	249	0	100.0%
		介護報酬収入	1	1	0	100.0%
		計	1,160	1,160	0	100.0%
4雑入	雑入	雑入	22	22	0	100.0%
歳入合計			5,200	4,700	500	110.6%

歳出

（単位：千円）

科 目			本年度当初(A)	前年度当初(B)	比較(A)-(B)	対前年比
1総務費	施設管理費	一般管理費	4,570	4,070	585	112.3%
		人件費	10	10	0	100.0%
		需用費	464	445	19	104.3%
		役務費	205	187	18	109.6%
		委託料	2,672	2,624	48	101.8%
		使用料	75	75	0	100.0%
		工事費	315	0	315	皆増
		備品購入費	300	200	100	150.0%
		負担金	529	529	0	100.0%
2医業費	医業費	医業費	630	630	0	100.0%
		(機械器具費) 需用費	30	30	0	100.0%
		(衛生材料費) 需用費	100	100	0	100.0%
		役務費	10	10	0	100.0%
		委託料	490	490	0	100.0%
歳出合計			5,200	4,700	500	110.6%